

## Paro Registrado.

**Enero 2021**

### FICHA TERRITORIAL: Comarca Hoya de Huesca / Plana de Uesca

Unidad: nº personas

Fuente: Instituto Aragonés de Empleo

#### Por grupo de edad y sexo

	Total	Hombres	Mujeres
16-19	181	115	66
20-24	435	222	213
25-29	499	212	287
30-34	413	140	273
35-39	475	194	281
40-44	448	151	297
45-49	450	180	270
50-54	389	173	216
55-59	391	193	198
60-64	396	168	228
<b>Total</b>	<b>4.077</b>	<b>1.748</b>	<b>2.329</b>

#### Por sector de actividad económica y sexo

CNAE-2009	Total	Hombres	Mujeres
Agricultura, ganadería y pesca	166	125	41
Industria y energía	259	167	92
Construcción	322	285	37
Servicios	2.813	952	1.861
Sin empleo anterior	517	219	298
<b>Total</b>	<b>4.077</b>	<b>1.748</b>	<b>2.329</b>

#### Por sección de actividad económica y sexo

CNAE-2009	Total	Hombres	Mujeres
Agricultura, ganadería, silvicultura y pesca	166	125	41
Industrias extractivas	1	0	1
Industria manufacturera	217	135	82
Suministro de energía eléctrica, gas, vapor y aire acondicionado	2	1	1
Suministro de agua, actividades de saneamiento, gestión de residuos y descontaminación	39	31	8
Construcción	322	285	37
Comercio al por mayor y al por menor; reparación de vehículos de motor y motocicletas	573	213	360
Transporte y almacenamiento	96	66	30
Hostelería	553	166	387
Información y comunicaciones	68	36	32
Actividades financieras y de seguros	34	12	22
Actividades inmobiliarias	7	3	4
Actividades profesionales, científicas y técnicas	96	41	55
Actividades administrativas y servicios auxiliares	550	183	367
Administración Pública y defensa; Seguridad Social obligatoria	127	64	63
Educación	103	35	68
Actividades sanitarias y de servicios sociales	297	51	246
Actividades artísticas, recreativas y de entretenimiento	80	40	40
Otros servicios	129	34	95
Actividades de los hogares como empleadores de personal doméstico; actividades de los hogares como productores de bienes y servicios para uso propio	100	8	92
Sin clasificar	517	219	298
<b>Total</b>	<b>4.077</b>	<b>1.748</b>	<b>2.329</b>

La actividad económica indica aquella en la que el parado realizó su último trabajo, según la Clasificación Nacional de Actividades Económicas de 2009 (CNAE-2009)

## Paro Registrado.

**Enero 2021**

FICHA TERRITORIAL: **Comarca Hoya de Huesca / Plana de Uesca**

Unidad: nº personas

Fuente: Instituto Aragonés de Empleo

### Por nivel de formación y sexo

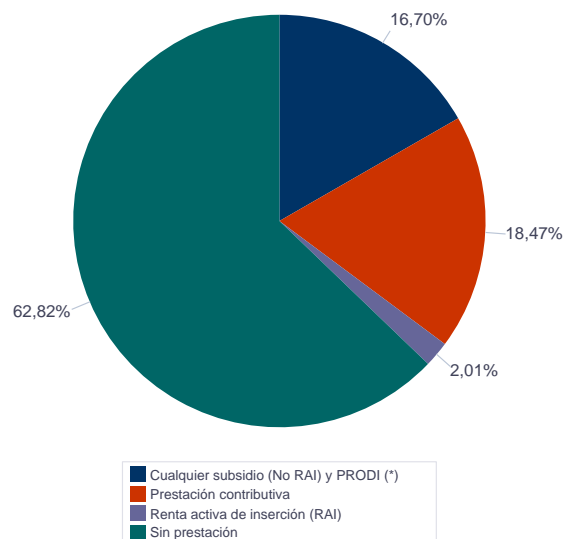
		Total	Hombres	Mujeres
<b>Educación primaria</b>	Educación Primaria o inferior	984	437	547
		<b>984</b>	<b>437</b>	<b>547</b>
<b>Primera etapa de educación secundaria</b>	Primera etapa de educación secundaria	1.831	859	972
		<b>1.831</b>	<b>859</b>	<b>972</b>
<b>Segunda etapa de educación secundaria</b>	Bachillerato	318	132	186
	Enseñanza media de formación profesional	237	83	154
		<b>555</b>	<b>215</b>	<b>340</b>
<b>Enseñanza superior</b>	Enseñanza superior de formación profesional	254	101	153
	Enseñanza superior universitaria	453	136	317
		<b>707</b>	<b>237</b>	<b>470</b>
<b>Total</b>		<b>4.077</b>	<b>1.748</b>	<b>2.329</b>

NOTA: La tabla de nivel de formación se basa en la Clasificación Nacional de Educación 2000 (INE). Se ha seleccionado el nivel educativo más alto adquirido por el demandante parado.

### Por tipo de prestación y sexo

	Total	Hombres	Mujeres
Sin prestación	2.561	1.046	1.515
Prestación contributiva	753	381	372
Cualquier subsidio (No RAI) y PRODI (*)	681	294	387
Renta activa de inserción (RAI)	82	27	55
<b>Total</b>	<b>4.077</b>	<b>1.748</b>	<b>2.329</b>

(\*) PRODI= Programa temporal de protección por desempleo e inserción, RAI = Renta activa de inserción.



## Paro Registrado.

**Enero 2021**

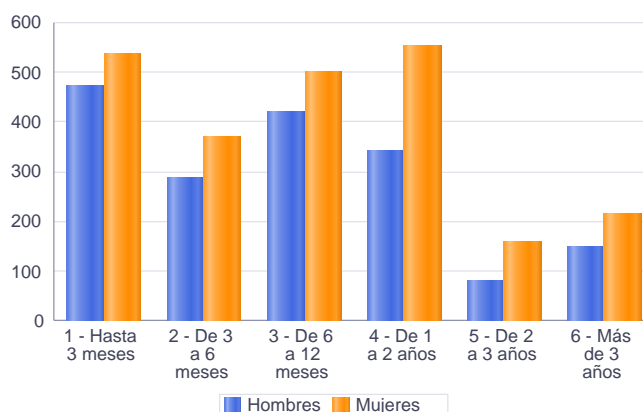
FICHA TERRITORIAL: **Comarca Hoya de Huesca / Plana de Uesca**

Unidad: nº personas

Fuente: Instituto Aragonés de Empleo

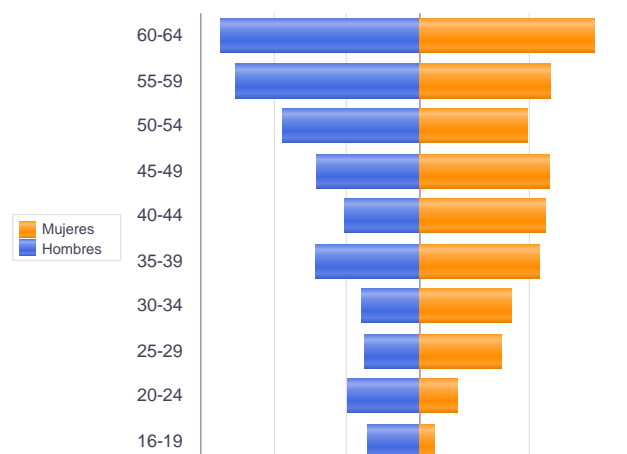
### Por tiempo en situación laboral como desempleado y sexo

		Total	Hombres	Mujeres
<b>Corta Duración</b>	Hasta 3 meses	1.005	471	534
	De 3 a 6 meses	659	288	371
	De 6 a 12 meses	918	420	498
		<b>2.582</b>	<b>1.179</b>	<b>1.403</b>
<b>Larga Duración</b>	De 1 a 2 años	890	339	551
	De 2 a 3 años	240	80	160
	Más de 3 años	365	150	215
		<b>1.495</b>	<b>569</b>	<b>926</b>
<b>Total</b>		<b>4.077</b>	<b>1.748</b>	<b>2.329</b>



### Parados de larga duración\* por grupo de edad y sexo

	Total	Hombres	Mujeres
16-19	42	29	13
20-24	73	39	34
25-29	105	30	75
30-34	116	32	84
35-39	166	57	109
40-44	156	41	115
45-49	174	56	118
50-54	174	75	99
55-59	220	101	119
60-64	269	109	160
<b>Total</b>	<b>1.495</b>	<b>569</b>	<b>926</b>



\* Más de 12 meses como desempleado

Piramide por valores Absolutos

## Paro Registrado.

**Enero 2021**

FICHA TERRITORIAL: **Comarca Hoya de Huesca / Plana de Uesca**

Unidad: nº personas

Fuente: Instituto Aragonés de Empleo

### Por sector de actividad económica, nacionalidad y sexo

	Españoles			Extranjeros comunitarios (UE-28)			Extranjeros no comunitarios		
	Total	Hombres	Mujeres	Total	Hombres	Mujeres	Total	Hombres	Mujeres
Agricultura, ganadería y pesca	106	82	24	10	7	3	50	36	14
Construcción	253	219	34	19	17	2	49	48	1
Industria y energía	223	145	78	13	7	6	23	15	8
Servicios	2.333	835	1.498	197	49	148	282	68	214
Sin empleo anterior	289	138	151	23	7	16	205	74	131
<b>Total</b>	<b>3.204</b>	<b>1.419</b>	<b>1.785</b>	<b>262</b>	<b>87</b>	<b>175</b>	<b>609</b>	<b>241</b>	<b>368</b>

### Ranking de ocupaciones más solicitadas por los demandantes parados, por sexo

Cod. Ocupación	Ocupación	Total	Hombres	Mujeres
92101050	Personal de limpieza o limpiadores en general	1.145	174	971
52201079	Dependientes de comercio, en general	1.033	147	886
97001104	Peones de la industria manufacturera, en general	645	369	276
51201049	Camareros, en general	579	221	358
43091029	Empleados administrativos, en general	541	98	443
55001018	Cajeros de comercio	515	75	440
98111024	Mozos de carga y descarga, almacén y/o mercado de abastos	454	414	40
95121019	Peones de horticultura, jardinería	415	312	103
98201011	Reponedores de hipermercado	388	164	224
96021013	Peones de la construcción de edificios	370	365	5
51101026	Cocineros, en general	370	102	268
93101024	Pinches de cocina	294	62	232
84121035	Conductores de furgonetas, hasta 3,5 t.	274	257	17
44121057	Recepcionistas-telefonistas en oficinas, en general	243	15	228
91001018	Empleados de hogar	239	5	234
57101013	Asistentes domiciliarios	226	11	215
92101027	Camareros de pisos (hostelería)	208	3	205
95111016	Peones agrícolas, en general	169	139	30
94311020	Ordenanzas	168	54	114
71211015	Albañiles	164	162	2

NOTA: Cada demandante puede solicitar hasta 6 ocupaciones.